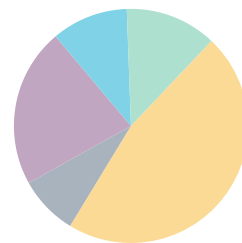
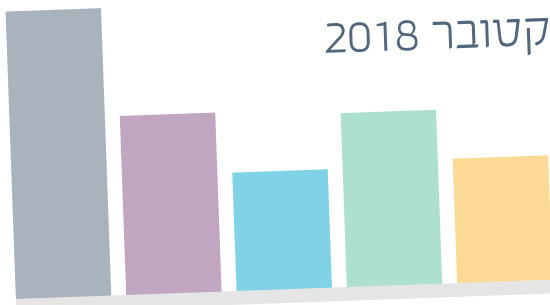


# מדד מדיניות-החוץ הישראלית לשנת 2018

ממצאי סקר מכון מיתווים

אוקטובר 2018



FRIEDRICH  
EBERT  
STIFTUNG

מיתווים  
המכון הישראלי למדיניות-חוץ אזורית



# מדד מדיניות-החוץ הישראלית לשנת 2018

## ממצאי סקר מכון מיתווים

סקר דעת הקהל השנתי השישי של מכון מיתווים על מדיניות-החוץ הישראלית נערך בספטמבר 2018. הסקר בוצע על-ידי מכון רפי סמית ובשיתוף קרן פרידריך אברט, בקרב מדגם מייצג של האוכלוסייה הבוגרת בישראל (700 איש ואישה, יהודים וערבים) ועם טעות דגימה של 3.5%. מסמך זה מציג את ממצאי הסקר, בחלוקה לארבעה תחומים: יחסי החוץ של ישראל, מערך החוץ הישראלי, ישראל והאזורים סביב לה וישראל והפלסטינים.

### א. יחסי החוץ של ישראל

- הציבור מעניק **למעמד ישראל בעולם** ציון 5.82 מתוך 10, כש-23% מדרגים אותו כטוב. הדירוג בשאלה זאת נמצא במגמת עלייה משנת 2015.
- הציבור חלוק בנוגע לסוגיות החשובות ביותר שמדיניות-החוץ הישראלית צריכה לקדם בזמן הקרוב. **קידום הקשרים עם מדינות ערב ותהליך השלום הישראלי-פלסטיני** דורגו במקום הראשון, ולאחר מכן דורגו המאבק ב-BDS (תנועת החרם על ישראל) וקידום היחסים עם רוסיה.
- הציבור מעניק **ליחסי ישראל-ארה"ב** ציון 7.75 מתוך 10. 63% מגדירים את מצב היחסים כטוב (לעומת 41% ב-2017). דירוג זה נמצא במגמת עלייה משנת 2015.
- הציבור מדרג את **רוסיה כמדינה החשובה ביותר** כיום לישראל מלבד ארה"ב. אחרי רוסיה מדורגות (בסדר חשיבות יורד) גרמניה, בריטניה, סין, צרפת ומצרים.
- 54% מייחסים חשיבות גבוהה או בינונית **להעברת שגרירויות** של מדינות נוספות לירושלים. 37% סבורים כי יש לכך חשיבות נמוכה או שאין זה חשוב כלל.
- 41% חושבים **שחוק הלאום ישפיע לרעה על יחסי החוץ** של ישראל, לעומת 12% שחושבים שהוא ישפיע לטובה.
- הציבור חלוק בשאלה האם ישראל צריכה לתת עדיפות לפיתוח קשרים עם מדינות דמוקרטיות (40%) או **שסוג השלטון במדינה מסוימת** אינו צריך להיות שיקול בעת קביעת היחסים של ישראל עמה (42%).

### ב. מערך החוץ של ישראל

- הציבור מעניק **לתפקוד הממשלה בתחום מדיניות-החוץ** ציון של 5.22 מתוך 10, כש-21% מדרגים אותו כטוב. הדירוג בשאלה זאת נמצא במגמת עלייה משנת 2015.
- הציבור מעניק **לאופן בו משרד החוץ ממלא את ייעודו** ציון של 5.01 מתוך 10, כש-16% מדרגים אותו כטוב. הדירוג בשאלה זאת נמצא במגמת עלייה משנת 2015.
- 58% סבורים שהיעדר **שר חוץ במשרה מלאה** משפיע לרעה על יחסי החוץ של ישראל, לעומת 5% שחושבים שיש לכך השפעה חיובית.
- ל-42% מהציבור אין **מועמד מועדף לתפקיד שר החוץ**. מבין בעלי הדעה, יאיר לפיד ובנימין נתניהו (10% כל אחד) הם המועמדים המועדפים לתפקיד.
- 47% חושבים שבעת קבלת החלטות, ישראל צריכה לקחת בחשבון במידה רבה מאוד או די רבה את **השלכות ההחלטות שלה על יהודי התפוצות**, לעומת 38% שחושבים שיש לקחת זאת בחשבון במידה מעטה או בכלל לא.
- 55% חושבים שמשרד החוץ צריך להיות האחראי **לטיפול בנושא ה-BDS**, לעומת 21% שסבורים שדרוש משרד ממשלתי נפרד לכך, כפי שיש כיום.
- 46% חושבים שצריך **לאפשר כניסה לשטח ישראל** לכל מי שאינו מהווה איום ביטחוני על המדינה. 4% חושבים שיש למנוע כניסה ממי שקורא לחרם על ההתנחלויות, ו-41% חושבים שיש למנוע כניסה ממי שקורא לחרם גם על התנחלויות וגם על מדינת ישראל.

## ג. ישראל והאזורים סביב לה

- הציבור חלוק בשאלה האם **ישראל שייכת** יותר למזרח התיכון (28%), לאירופה (23%) או לאגן הים התיכון (22%).
- רוב גדול בציבור (69%) חושב **ששיתוף פעולה אזורי** בין ישראל ומדינות המזרח התיכון הוא אפשרי. 19% חושבים ששיתוף פעולה שכזה אינו אפשרי.
- 41% לא מעוניינים **לבקר במדינה ערבית** כלשהי, גם בהינתן יחסים נורמליים בין ישראל ושכנותיה. איחוד האמירויות (13%) ומצרים (12%) הן המדינות שבהן הישראלים הכי מעוניינים לבקר.
- מצרים (24%) וערב הסעודית (23%) הן המדינות הערביות שלציבור הכי חשוב שישראל תנסה **לקדם שיתופי פעולה** עמן. 28% חושבים שישראל לא צריכה לקדם שיתופי פעולה עם מדינות ערב.
- רוב הציבור חושב **שהאיחוד האירופי** הוא כיום יותר אויב של ישראל (55%) מאשר ידיד שלה (18%).
- 70% חושבים **שקבוצת המדינות באיחוד האירופי** אליה הכי חשוב לישראל להתקרב היא בריטניה, צרפת וגרמניה. 7% ציינו את קבוצת וישגרד, שכוללת את הונגריה, צ'כיה, פולין וסלובקיה.
- הציבור חלוק בשאלה האם על ישראל **לפעול למען שיפור היחסים עם תורכיה** (42% בעד, לעומת 45% נגד).

## ד. ישראל והפלסטינים

- 49% חושבים **שפריצת דרך משמעותית עם מדינות ערב** יכולה להתרחש גם ללא התקדמות בתהליך השלום עם הפלסטינים, לעומת 33% שחושבים שפריצת דרך כזו תתאפשר רק לאחר התקדמות בתהליך השלום.
- רוב הציבור מעוניין שישראל תפתח **במשא ומתן לשלום עם הרשות הפלסטינית** (50% בעד משא ומתן שכזה, לעומת 36% נגד), אך מתנגד **למשא ומתן עם החמאס** על הסדרה ברצועת עזה (32% בעד משא ומתן שכזה, לעומת 51% נגד).
- רוב בציבור חושב שהמשך **הפיצול הפנים-פלסטיני** בין הגדה המערבית לרצועת עזה עדיף לישראל (38%) על פני איחוד פוליטי מחודש ביניהן (27%), אך זאת בשיעור נמוך משמעותית מאשר בשנת 2017.
- 43% חושבים שעל ישראל **לשיפור תנאי החיים ברצועת עזה**, לעומת 38% שמעדיפים שישראל תגביר את הלחץ הכלכלי על הרצועה.
- 21% חושבים **שמדיניות נשיא ארה"ב** דונלד טראמפ מקרבת את השלום בין ישראל לפלסטינים, לעומת 29% שחושבים שמדיניות טראמפ מרחיקה את השלום ו-30% שחושבים שאין לה השפעה על סיכויי השלום.

## מגמות לאורך השנים

דירוגים ממוצעים בין 1 (נמוך) ל-10 (גבוה)

2014	2015	2016	2017	2018	
5.12	3.96	5.01	5.49	<b>5.82</b>	מצבה של ישראל בעולם
5.29	4.00	4.55	5.05	<b>5.22</b>	תפקוד הממשלה בתחום מדיניות-החוץ
4.80	4.03	4.31	4.81	<b>5.01</b>	האופן בו משרד החוץ ממלא את ייעודו
6.09	5.01	5.56	6.88	<b>7.75</b>	מצב היחסים עם ארה"ב

## משתני הרקע של המדגם

גודל המדגם: 700

מגדר: 50% גברים, 50% נשים.

המדגם הערבי מהווה כ-16% מכלל המדגם.

העולים מחבר העמים מהווים כ-18% מהמדגם היהודי.

גיל	סך הכול
18-29	27%
30-49	40%
+50	33%

רמת דתיות (מגזר יהודי)	סך הכול
גוש דתי	22%
מסורתית	31%
חילוני	47%

השקפת עולם פוליטית (מגזר יהודי)	סך הכול
ימין ומאוד ימין	46%
מרכז נוטה לימין	18%
מרכז	18%
מרכז נוטה לשמאל	11%
שמאל ומאוד שמאל	7%

רמת השכלה	סך הכול
תיכון ומטה	25%
על תיכונית	27%
אקדמית	48%

רמת הכנסה	סך הכול
מתחת לממוצע	31%
ממוצע	44%
מעל לממוצע	25%

\* מקרב 93% שענו

## א. יחסי החוץ של ישראל

### 1. באופן כללי, מה התחושה שלך לגבי מצבה של ישראל בעולם כיום?

דירוג בין 1 ל-10, כאשר 1 מסמל מצב גרוע ו-10 טוב מאוד

סך הכול	
5%	1 (גרוע)
3%	2
7%	3
11%	4
15%	5
16%	6
20%	7
15%	8
5%	9
3%	10 (טוב מאוד)
<b>5.82</b>	<b>הציון הממוצע בין 1 ל-10</b>
95%	האחוז שהביעו דעה

ערבים	יהודים	סך הכול	
26%	13%	<b>15%</b>	לא טוב (ציון 1-3)
41%	25%	<b>26%</b>	לא כל כך טוב (ציון 4-5)
21%	38%	<b>36%</b>	די טוב (ציון 6-7)
12%	24%	<b>23%</b>	טוב (ציון 8-10)
4.84	5.96	<b>5.82</b>	<b>הציון הממוצע</b>

\* מקרב 95% בעלי הדעה

מגמות לאורך השנים:

2014	2015	2016	2017	<b>2018</b>	
5.12	3.96	5.01	5.49	<b>5.82</b>	הציון הממוצע

## 2. איזה מבין הנושאים הבאים בתחום מדיניות-החוץ של מדינת ישראל צריך לדעתך לקדם בעדיפות הראשונה בחצי השנה הקרובה?

התוצאות מסתכמות ביותר מ-100% בכל טור מאחר שניתן היה לבחור שתי תשובות מתוך הרשימה

2017	ערבים	יהודים	סך הכול	
35%	27%	24%	<b>25%</b>	קשרים עם מדינות ערב המתונות
31%	35%	23%	<b>25%</b>	תהליך השלום הישראלי-פלסטיני
24%	1%	25%	<b>22%</b>	המאבק בדה-לגיטימציה וב-BDS
15%	25%	19%	<b>20%</b>	היחסים עם רוסיה
20%	2%	22%	<b>19%</b>	התמודדות עם האיומים מאיראן
19%	12%	20%	<b>18%</b>	היחסים עם ארה"ב
17%	14%	18%	<b>17%</b>	היחסים עם האיחוד האירופי
18%	9%	14%	<b>14%</b>	היחסים עם מדינות אסיה
3%	0%	3%	<b>3%</b>	היחסים עם מדינות אפריקה
2%	24%	8%	<b>11%</b>	אף אחד

## 3. כיצד אתה/מערך/ה את מצבם של יחסי ישראל-ארה"ב כיום?

דירוג בין 1 ל-10, כאשר 1 מסמל יחסים גרועים ו-10 טובים מאוד

סך הכול	
1%	1 (גרועים)
1%	2
1%	3
3%	4
8%	5
9%	6
14%	7
23%	8
18%	9
22%	10 (טובים מאוד)
<b>7.75</b>	<b>הציון הממוצע בין 1 ל-10</b>
93%	האחוז שהביעו דעה

ערבים	יהודים	סך הכול	
8%	2%	<b>3%</b>	לא טוב (ציון 1-3)
22%	10%	<b>11%</b>	לא כל כך טוב (ציון 4-5)
31%	22%	<b>23%</b>	די טוב (ציון 6-7)
39%	66%	<b>63%</b>	טוב (ציון 8-10)
6.73	7.91	<b>7.75</b>	<b>הציון הממוצע</b>

\* מקרב 93% בעלי הדעה

מגמות לאורך השנים:

2014	2015	2016	2017	2018	
6.09	5.01	5.56	6.88	<b>7.75</b>	הציון הממוצע

**4. מיהן לדעתך שלוש המדינות בעולם שמערכת היחסים איתן היא הכי חשובה למדינת ישראל כיום, פרט לארה"ב?**

שאלה פתוחה; בטבלה מופיעות רק המדינות שקיבלו 5% ומעלה; התוצאות מסתכמות ביותר מ-100% בכל טור מאחר שניתן היה לציין שלוש תשובות

2014	2015	2016	2017	ערבים	יהודים	סך הכול	
33%	41%	45%	51%	31%	44%	<b>42%</b>	רוסיה
32%	31%	32%	34%	20%	36%	<b>34%</b>	גרמניה
27%	19%	30%	26%	28%	29%	<b>29%</b>	בריטניה
20%	20%	21%	25%	4%	26%	<b>23%</b>	סין
16%	14%	25%	20%	23%	22%	<b>22%</b>	צרפת
27%	21%	18%	12%	15%	12%	<b>12%</b>	מצרים
3%	10%	5%	7%	8%	5%	<b>6%</b>	ירדן
2%	5%	2%	8%	0%	6%	<b>5%</b>	הודו

**5. באיזו מידה חשוב בעיניך שמדינות זרות נוספות יעבירו את השגרירויות שלהן בישראל לירושלים?**

ערבים	יהודים	מקובץ	סך הכול	
18%	61%	54%	<b>26%</b>	במידה רבה מאוד
			<b>28%</b>	במידה די רבה
53%	34%	37%	<b>20%</b>	במידה מעטה
			<b>17%</b>	כלל לא
29%	5%	9%	<b>9%</b>	אין דעה

**6. איזו השפעה תהיה לדעתך לחוק הלאום על יחסי החוץ של ישראל?**

ערבים	יהודים	סך הכול	
5%	13%	<b>12%</b>	חיובית
60%	38%	<b>41%</b>	שלילית
5%	30%	<b>26%</b>	לא תהיה כלל השפעה
30%	19%	<b>21%</b>	אין דעה
-55%	-25%	<b>-29%</b>	הפער בין "חיובית" ל"שלילית"

**7. איזו עמדה מקובלת עליך יותר:**

ערבים	יהודים	סך הכול	
36%	41%	40%	ישראל צריכה לתת עדיפות לפיתוח קשרים עם מדינות שיש בהן משטר דמוקרטי
30%	44%	42%	סוג השלטון במדינה מסוימת אינו צריך להיות שיקול בקביעת היחסים של ישראל עמה
34%	15%	18%	אין דעה

## ב. מערך החוץ הישראלי

### 8. באיזו מידה את/ה מרוצה מתפקוד הממשלה בתחום מדיניות-החוץ?

דירוג בין 1 ל-10, כאשר 1 מסמל כלל לא מרוצה ו-10 מאוד מרוצה

סך הכול	
14%	1 (כלל לא מרוצה)
5%	2
8%	3
8%	4
14%	5
14%	6
16%	7
11%	8
7%	9
3%	10 (מאוד מרוצה)
<b>5.22</b>	<b>הציון הממוצע בין 1 ל-10</b>
94%	האחוז שהביעו דעה

ערבים	יהודים	סך הכול	
38%	27%	<b>27%</b>	לא טוב (ציון 1-3)
30%	20%	<b>22%</b>	לא כל כך טוב (ציון 4-5)
26%	30%	<b>30%</b>	די טוב (ציון 6-7)
6%	23%	<b>21%</b>	טוב (ציון 8-10)
4.20	5.37	<b>5.22</b>	<b>הציון הממוצע</b>

\* מקרב 94% בעלי הדעה

מגמות לאורך השנים:

2014	2015	2016	2017	2018	
5.29	4.00	4.55	5.05	<b>5.22</b>	הציון הממוצע



### 9. באיזו מידה את/ה מרוצה מהאופן שבו משרד החוץ ממלא כיום את ייעודו?

דירוג בין 1 ל-10, כאשר 1 מסמל כלל לא מרוצה ו-10 מאוד מרוצה

סך הכול	
12%	1 (כלל לא מרוצה)
6%	2
10%	3
13%	4
14%	5
14%	6
15%	7
9%	8
5%	9
2%	10 (מאוד מרוצה)
5.01	<b>הציון הממוצע בין 1 ל-10</b>
91%	האחוז שהביעו דעה

ערבים	יהודים	סך הכול	
34%	27%	<b>28%</b>	לא טוב (ציון 1-3)
39%	25%	<b>27%</b>	לא כל כך טוב (ציון 4-5)
23%	30%	<b>29%</b>	די טוב (ציון 6-7)
4%	18%	<b>16%</b>	טוב (ציון 8-10)
4.20	5.13	<b>5.01</b>	<b>הציון הממוצע</b>

\* מקרב 91% בעלי הדעה

מגמות לאורך השנים:

2014	2015	2016	2017	2018	
4.80	4.03	4.31	4.81	<b>5.01</b>	הציון הממוצע

### 10. מאז 2015 אין לישראל שר חוץ במשרה מלאה. איזו השפעה, אם בכלל, יש לדעתך לעובדה זו על יחסי החוץ של מדינת ישראל?

ערבים	יהודים	סך הכול	
3%	5%	<b>5%</b>	חיובית
49%	60%	<b>58%</b>	שלילית
17%	22%	<b>21%</b>	אין כלל השפעה
31%	13%	<b>16%</b>	אין דעה
-46%	-55%	<b>-53%</b>	הפער בין "חיובית" ל"שלילית"

### 11. מי היית רוצה שיכהן כשר/ת החוץ של מדינת ישראל?

שאלה פתוחה; בטבלה מופיעים רק אלו שקיבלו 5% ומעלה

2017	ערבים	יהודים	סך הכול	
13%	8%	11%	<b>10%</b>	יאיר לפיד
6%	2%	11%	<b>10%</b>	בנימין נתניהו
5%	2%	7%	<b>6%</b>	נפתלי בנט
7%	4%	6%	<b>5%</b>	ציפי לבני
6%	3%	6%	<b>5%</b>	אביגדור ליברמן
39%	64%	38%	<b>42%</b>	אין דעה

### 12. בעת קבלת החלטות בתחומים פוליטיים-מדיניים, עד כמה צריכה לדעתך ישראל לקחת בחשבון את השלכות ההחלטות שלה על יהודי התפוצות?

ערבים	יהודים	מקובץ	סך הכול	
28%	50%	47%	<b>12%</b>	במידה רבה מאוד
			<b>35%</b>	במידה די רבה
32%	39%	38%	<b>30%</b>	במידה מעטה
			<b>8%</b>	כלל לא
40%	11%	15%	<b>15%</b>	אין דעה

### 13. האם לדעתך יש צורך במשרד ממשלתי נפרד לטיפול ב-BDS (תנועת החרם על ישראל) או שהנושא צריך להיות בסמכות משרד החוץ?

ערבים	יהודים	סך הכול	
20%	21%	<b>21%</b>	יש צורך במשרד ממשלתי נפרד
31%	60%	<b>55%</b>	הטיפול ב-BDS צריך להיות בסמכות משרד החוץ
49%	19%	<b>24%</b>	אין דעה

### 14. ממי לדעתך צריך למנוע כניסה לתחומי מדינת ישראל?

ערבים	יהודים	סך הכול	
8%	10%	<b>9%</b>	מי שמתנגד למדיניות הממשלה
5%	3%	<b>4%</b>	מי שקורא לחרם על ההתנחלויות
3%	48%	<b>41%</b>	מי שקורא לחרם גם על ההתנחלויות וגם על מדינת ישראל
84%	39%	<b>46%</b>	לא צריך למנוע כניסה ממי שאינו מהווה סיכון ביטחוני

## ג. ישראל והאזורים סביב לה

15. האם לדעתך ישראל שייכת יותר למזרח התיכון, יותר לאירופה, יותר לאגן הים התיכון או לאף אחד מהנ"ל?

ערבים	יהודים	סך הכול	
32%	27%	<b>28%</b>	יותר למזרח התיכון
12%	25%	<b>23%</b>	יותר לאירופה
24%	22%	<b>22%</b>	יותר לאגן הים התיכון
3%	11%	<b>10%</b>	לאף אחד מהנ"ל
29%	15%	<b>17%</b>	אין דעה

16. האם את/ה מאמין/ה או לא מאמין/ה ששיתוף פעולה אזורי בין ישראל לבין מדינות המזרח התיכון הוא אפשרי?

2014	2015	2016	2017	ערבים	יהודים	סך הכול	
69%	59%	64%	70%	65%	70%	<b>69%</b>	מאמין/ה שזה אפשרי
28%	36%	26%	23%	10%	20%	<b>19%</b>	לא מאמין/ה שזה אפשרי
3%	5%	10%	7%	25%	10%	<b>12%</b>	אין דעה
+41%	+23%	+38%	+47%	+55%	+50%	<b>+50%</b>	הפער בין "אפשרי" ל"לא אפשרי"

17. בהינתן יחסים נורמליים בין ישראל למדינות האזור, באיזו מדינה ערבית הכי היית רוצה לבקר?

בטבלה מופיעות רק המדינות שקיבלו 5% ומעלה

ערבים	יהודים	סך הכול	
18%	12%	<b>13%</b>	איחוד האמירויות הערביות
0%	14%	<b>12%</b>	מצרים
4%	9%	<b>8%</b>	ירדן
21%	4%	<b>6%</b>	לבנון
8%	5%	<b>6%</b>	ערב הסעודית
40%	41%	<b>41%</b>	לא מעוניין/ת לבקר באף מדינה ערבית
2%	1%	<b>2%</b>	אין דעה

18. עם איזו מדינה בעולם הערבי הכי חשוב לדעתך לישראל לנסות לקדם שיתופי פעולה בתחומים שונים?

בטבלה מופיעות רק המדינות שקיבלו 5% ומעלה

ערבים	יהודים	סך הכול	
15%	25%	<b>24%</b>	מצרים
13%	25%	<b>23%</b>	ערב הסעודית
12%	7%	<b>8%</b>	ירדן
40%	26%	<b>28%</b>	אף מדינה ערבית
0%	4%	<b>4%</b>	אין דעה

10% מהערבים ציינו את הרשות הפלסטינית, אשר צוינה רק על ידי 1% מהיהודים.

**19. האם כיום האיחוד האירופי הוא בעיניך יותר ידיד של ישראל או יותר יריב של ישראל?**

ערבים	יהודים	סך הכול	
27%	16%	<b>18%</b>	יותר ידיד של ישראל
25%	61%	<b>55%</b>	יותר יריב של ישראל
48%	23%	<b>27%</b>	אין דעה
+2%	-45%	<b>-37%</b>	הפער בין "ידיד" ל"יריב"

**20. לאיזו קבוצת מדינות באיחוד האירופי הכי חשוב לישראל להתקרב?**

ערבים	יהודים	סך הכול	
58%	73%	<b>70%</b>	גרמניה, צרפת ובריטניה
2%	8%	<b>7%</b>	צ'כיה, פולין, הונגריה וסלובקיה
6%	4%	<b>4%</b>	יוון וקפריסין
0%	1%	<b>1%</b>	ליטא, לטביה ואסטוניה
34%	14%	<b>18%</b>	אין דעה

**21. האם לדעתך ישראל צריכה או לא צריכה לנסות לשפר את היחסים שלה עם תורכיה?**

ערבים	יהודים	סך הכול	
68%	38%	<b>42%</b>	צריכה לנסות לשפר את היחסים
7%	52%	<b>45%</b>	לא צריכה לנסות לשפר את היחסים
25%	10%	<b>13%</b>	אין דעה
+61%	-14%	<b>-3%</b>	הפער בין "צריכה" ל"לא צריכה"

## ד. ישראל והפלסטינים

22. האם לדעתך אפשר להשיג פריצת דרך ביחסי ישראל ומדינות ערב רק לאחר התקדמות בתהליך השלום עם הפלסטינים או גם ללא התקדמות בתהליך השלום עם הפלסטינים?

2017	ערבים	יהודים	סך הכול	
39%	45%	31%	<b>33%</b>	רק לאחר השגת התקדמות בתהליך השלום
48%	18%	54%	<b>49%</b>	גם ללא התקדמות בתהליך השלום
13%	37%	15%	<b>18%</b>	אין דעה
-9%	+27%	-23%	<b>-16%</b>	הפער בין "לאחר התקדמות" ל"ללא התקדמות"

23. האם לדעתך צריכה ממשלת ישראל לפתוח במשא ומתן לשלום עם הרשות הפלסטינית?

ערבים	יהודים	סך הכול	
70%	46%	<b>50%</b>	צריכה לפתוח במשא ומתן לשלום
5%	42%	<b>36%</b>	לא צריכה לפתוח במשא ומתן לשלום
25%	12%	<b>14%</b>	אין דעה
+65%	+4%	<b>+14%</b>	הפער בין "צריכה" ל"לא צריכה"

24. האם לדעתך צריכה ממשלת ישראל לנהל משא ומתן עם החמאס על הסדרה ברצועת עזה?

ערבים	יהודים	סך הכול	
45%	30%	<b>32%</b>	צריכה לנהל משא ומתן עם החמאס
16%	57%	<b>51%</b>	לא צריכה לנהל משא ומתן עם החמאס
39%	13%	<b>17%</b>	אין דעה
+29%	-13%	<b>-19%</b>	הפער בין "צריכה" ל"לא צריכה"

25. מה לדעתך ישרת טוב יותר את האינטרסים של ישראל: המשך הפיצול הפנים-פלסטיני בין הגדה המערבית לרצועת עזה או איחוד פוליטי מחדש בין הגדה המערבית לרצועת עזה?

2017	ערבים	יהודים	סך הכול	
24%	52%	22%	<b>27%</b>	איחוד פוליטי מחדש בין הגדה לרצועה
50%	12%	43%	<b>38%</b>	המשך הפיצול בין הגדה לרצועה
26%	36%	35%	<b>35%</b>	אין דעה
-26%	+40%	-21%	<b>-11%</b>	הפער בין "איחוד" ל"המשך הפיצול"

**26. מה לדעתך עדיף לישראל לעשות: להגביר את הלחץ הכלכלי על רצועת עזה או לפעול לשיפור תנאי החיים ברצועת עזה?**

ערבים	יהודים	סך הכול	
62%	39%	<b>43%</b>	לפעול לשיפור תנאי החיים ברצועת עזה
2%	45%	<b>38%</b>	להגביר את הלחץ הכלכלי על רצועת עזה
36%	16%	<b>19%</b>	אין דעה
+60%	-6%	<b>+5%</b>	הפער בין "להגביר את הלחץ" ל"שיפור תנאי החיים"

**27. האם לדעתך מדיניות נשיא ארה"ב דונלד טראמפ מקרבת או מרחיקה שלום בין הישראלים והפלסטינים?**

ערבים	יהודים	סך הכול	
2%	25%	<b>21%</b>	מקרבת שלום בין ישראל לפלסטינים
58%	24%	<b>29%</b>	מרחיקה שלום בין ישראל לפלסטינים
12%	33%	<b>30%</b>	לא משפיעה על סיכויי השלום
28%	18%	<b>20%</b>	אין דעה
-56%	+1%	<b>-8%</b>	הפער בין "מרחיקה" ל"מקרבת"

**לפרטים נוספים:**

**מיתווים - המכון הישראלי למדיניות-חוץ אזרית**

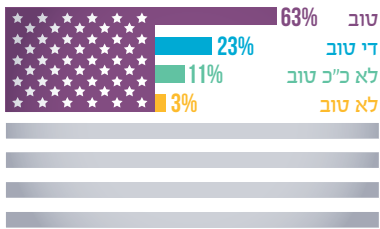
רח' תובל 11, רמת גן 5252226 | [info@mitvim.org.il](mailto:info@mitvim.org.il) | [www.mitvim.org.il](http://www.mitvim.org.il)

[www.facebook.com/MitvimHeb](https://www.facebook.com/MitvimHeb) | [www.twitter.com/mitvim](https://www.twitter.com/mitvim)

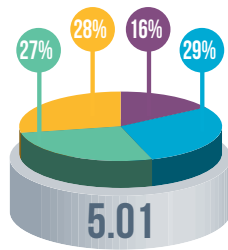
הדעות המובעות בפרסום זה אינן משקפות בהכרח את דעותיה של קרן פרידריך אברט. שימוש מסחרי בפרסומים של מכון מיתווים וקרן פרידריך אברט ללא אישור בכתב אסור בהחלט.

# עיקרי מדד מדיניות-החוץ הישראלית 2018

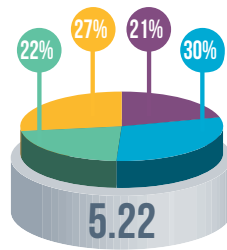
מצב היחסים עם ארה"ב: 7.75 (מתוך 10)



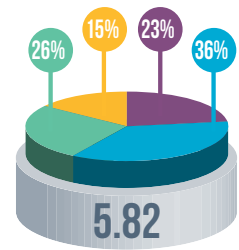
מדדי שביעות רצון  
דירוגים ממוצעים בין 1 (נמוך) ל-10 (גבוה)



האופן בו משרד החוץ ממלא את ייעודו



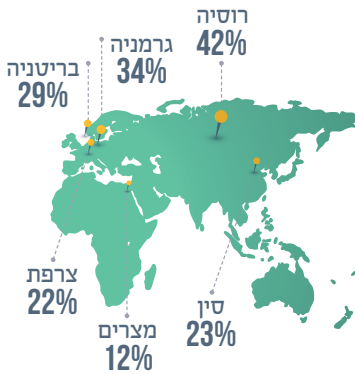
תפקוד הממשלה בתחום מדיניות-החוץ



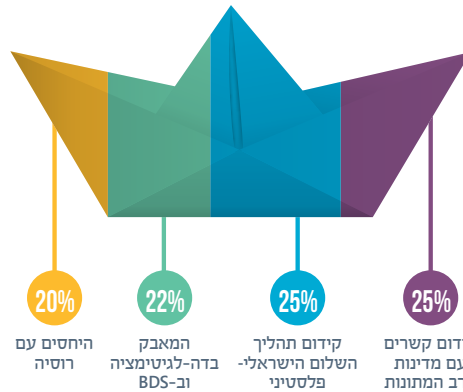
מצב ישראל בעולם

\* מתוך 10      טוב      די טוב      לא כל כך טוב      לא טוב

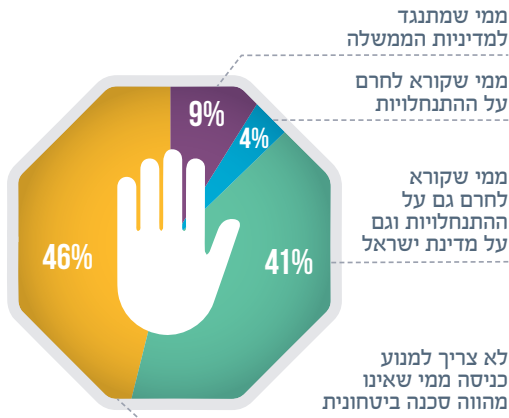
המדינות החשובות ביותר לישראל  
בעולם (פרט לארה"ב)



הנושאים החשובים ביותר למדיניות-החוץ הישראלית:




ממי צריך למנוע כניסה לתחומי מדינת ישראל?



לא צריך למנוע כניסה ממי שאינו מהווה סכנה ביטחונית

מי צריך לכהן כשר החוץ?

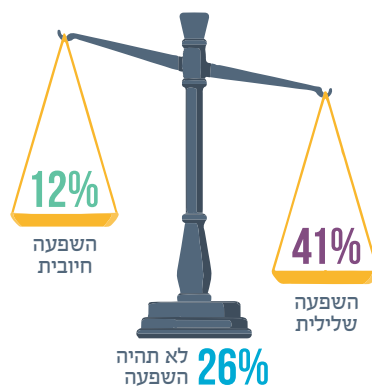


\* הנשאלים יכלו לציין כל שם שרצו. ל-42% לא הייתה דעה.

הטיפול ב-BDS (תנועת החרם) צריך להיות בסמכות משרד החוץ



איזו השפעה תהיה לחוק הלאום על יחסי החוץ של ישראל?



העובדה שיש ישראל אין שר חוץ במשרה מלאה

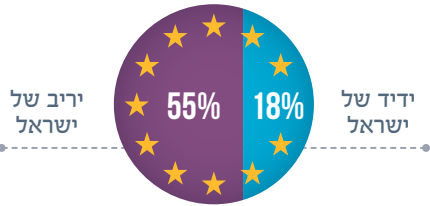


מיתונים  
המכון הישראלי למדיניות-חוץ אזורית  
www.mitvim.org.il




# עיקרי מדד מדיניות-החוץ הישראלית 2018

## האיחוד האירופי הוא יותר



## לאן ישראל שייכת?



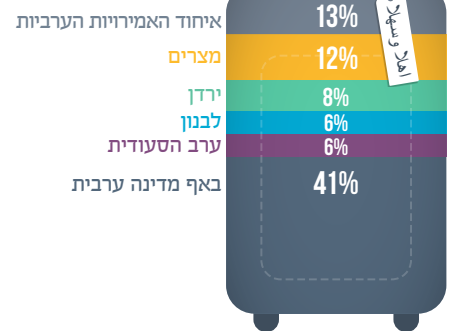
## האם שיתוף פעולה עם מדינות המזהות הוא אפשרי?



## עם איזו מדינה ערבית הכי חשוב לישראל לנסות ולקדם שיתופי פעולה בתחומים שונים?




## בהינתן יחסים נורמליים בין ישראל לשכנותיה, באיזו מדינה ערבית הכי היית רוצה לבקר?



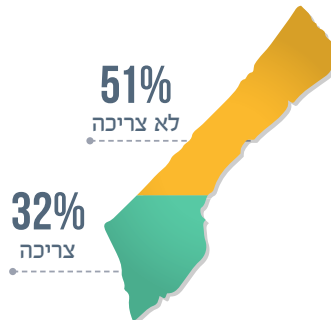
## מתי תיתכן פריצת דרך משמעותית בין ישראל למדינות ערב?



## בזירה הפנים-פלסטינית, מה משרת יותר טוב את האינטרסים של ישראל?



## האם ישראל צריכה לנהל משא ומתן עם החמאס על הסדרה בעזה?



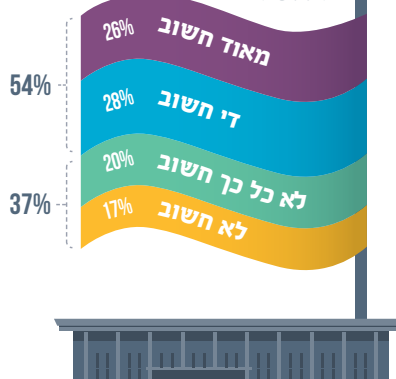
## האם ישראל צריכה לפתוח במשא ומתן לשלום עם הרשות הפלסטינית?



## מה עדיף לישראל לעשות בנוגע לרצועת עזה?



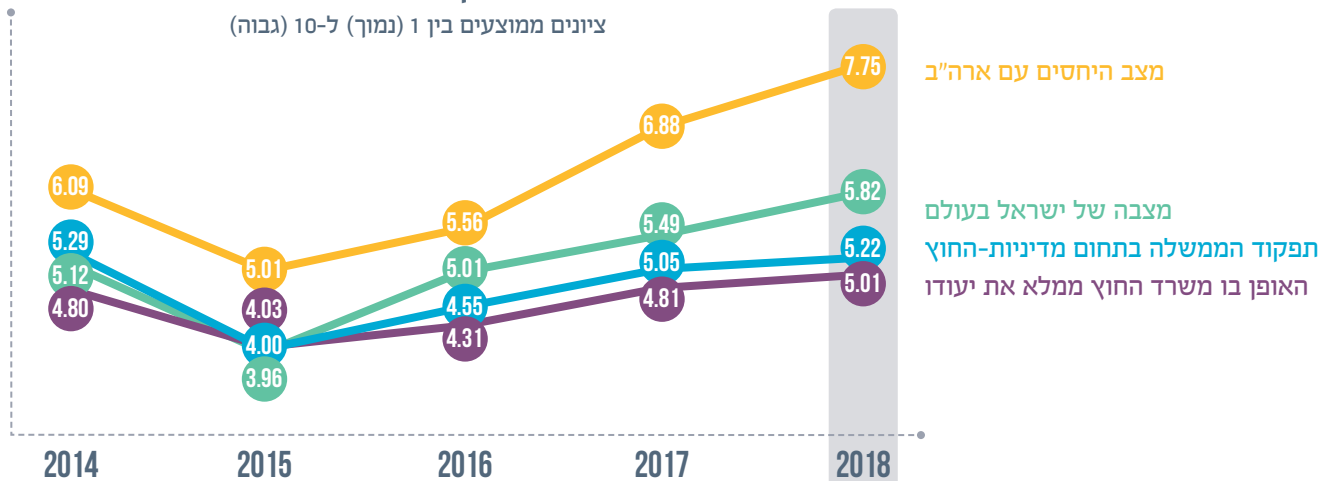
## האם חשוב שמדינות נוספות יעבירו את השגרירויות שלהן לירושלים?



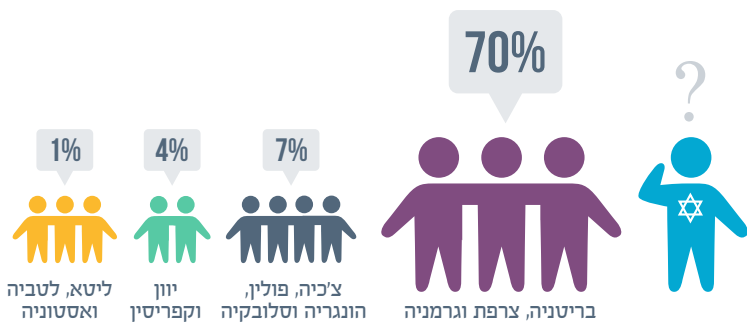


# עיקרי מדד מדיניות-החוץ הישראלית 2018

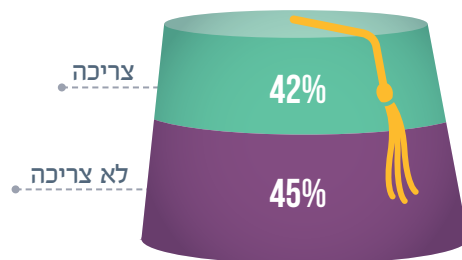
השוואה בין מדדים 2018 - 2014  
ציונים ממוצעים בין 1 (נמוך) ל-10 (גבוה)



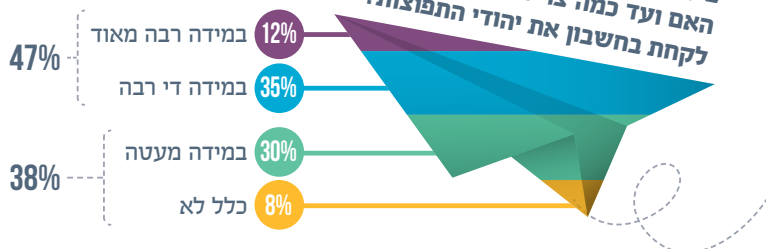
## לאיזו קבוצת מדינות באיחוד האירופי הכי חשוב לישראל להתקרב?



## האם ישראל צריכה לנסות לשפר יחסים עם תורכיה?



## בעת קבלת החלטות האם ועד כמה צריכה ישראל לקחת בחשבון את יהודי התפוצות?



**קיתוים**  
המכון הישראלי למדיניות-חוץ אזורית  
www.mitvim.org.il

